

# Gästnattsstatistik

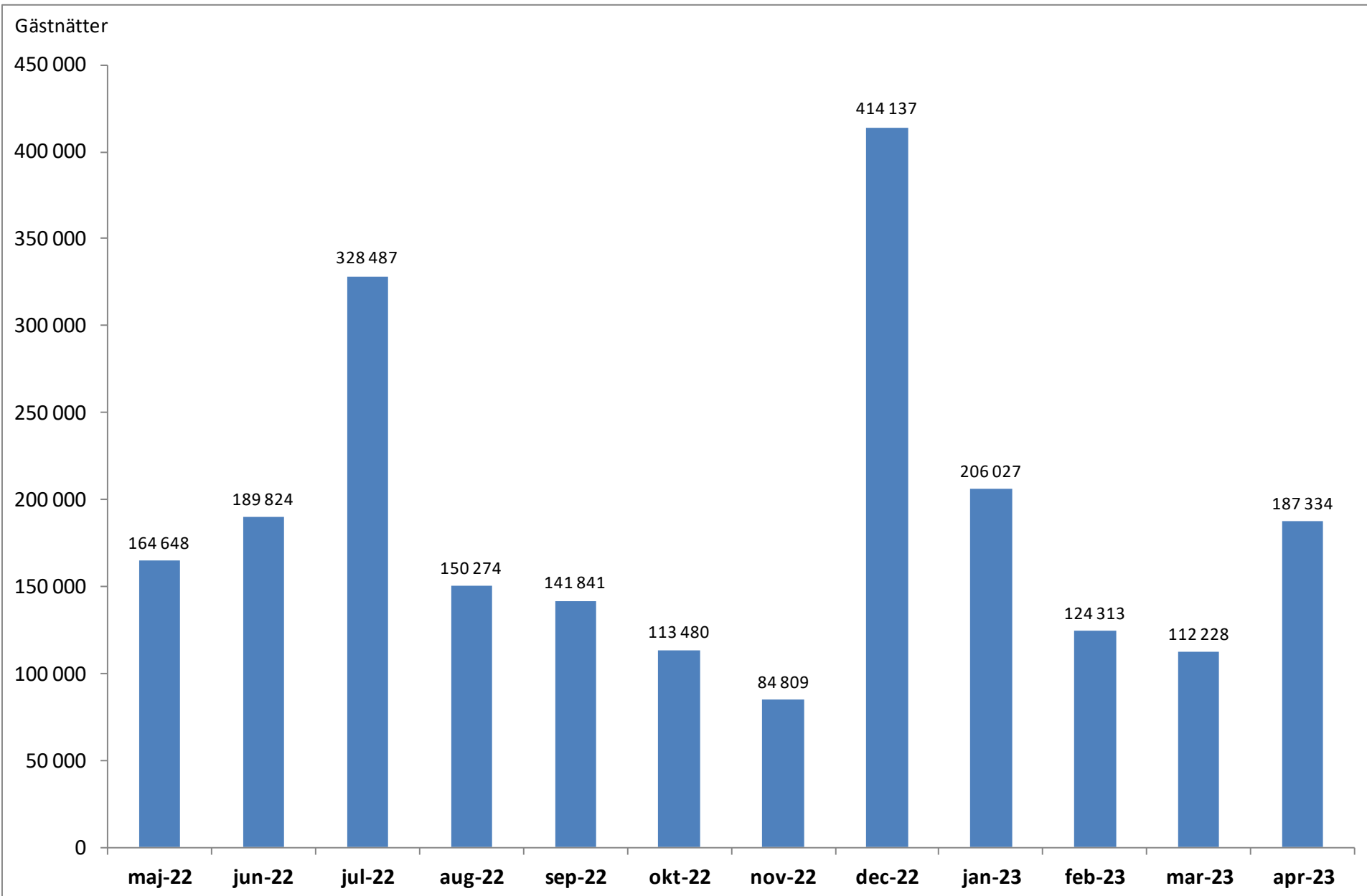
Boende hos släkt och vänner

Jämtlands län

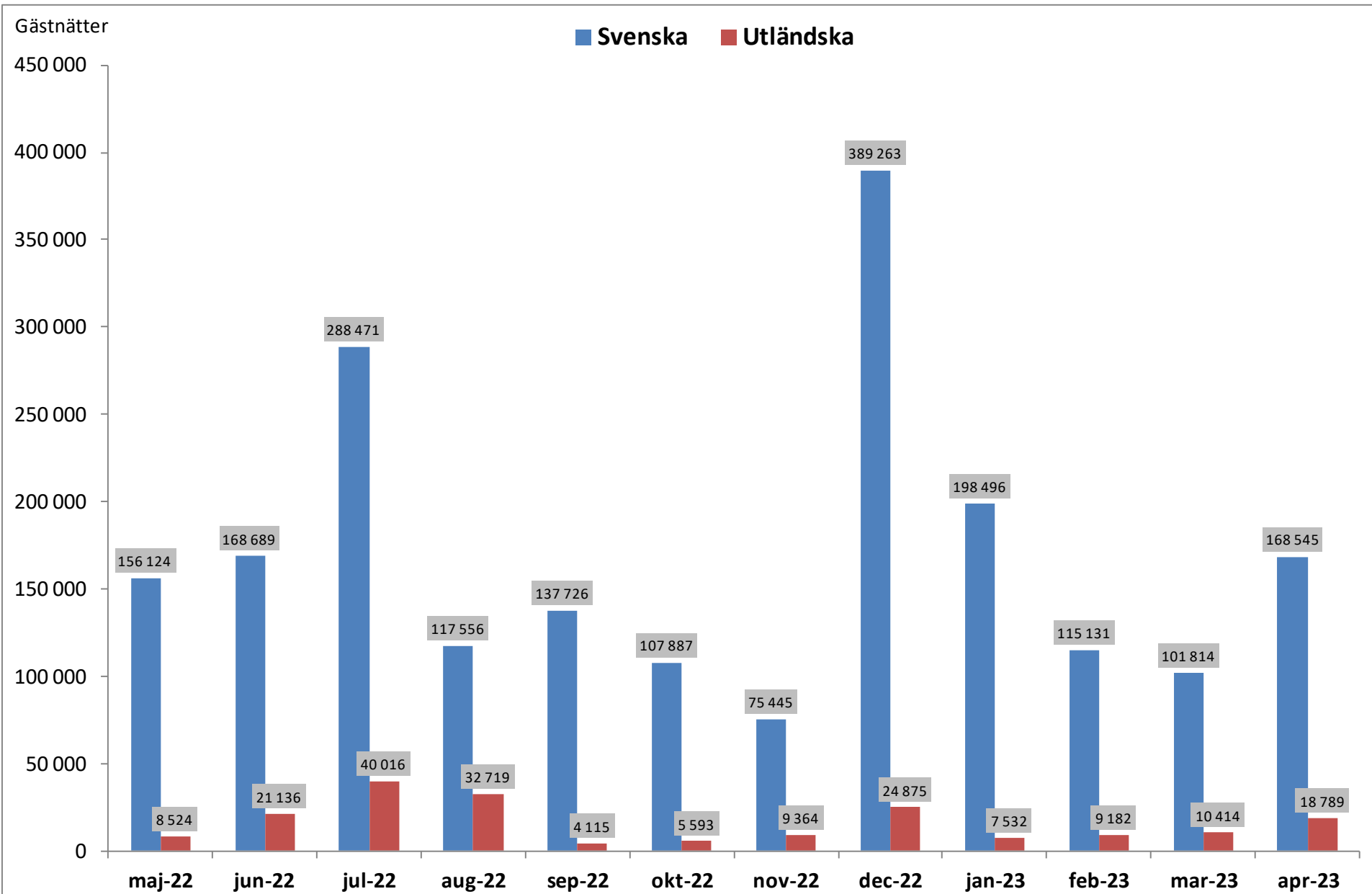
# Bakgrund

- Telefonintervjuer vid 3 separata tillfällen
- Slumpmässigt hushållsurval
- Vid varje tillfälle genomgång av föregående 4 månader
- Svarsunderlag per mättillfälle 1000 intervjuer

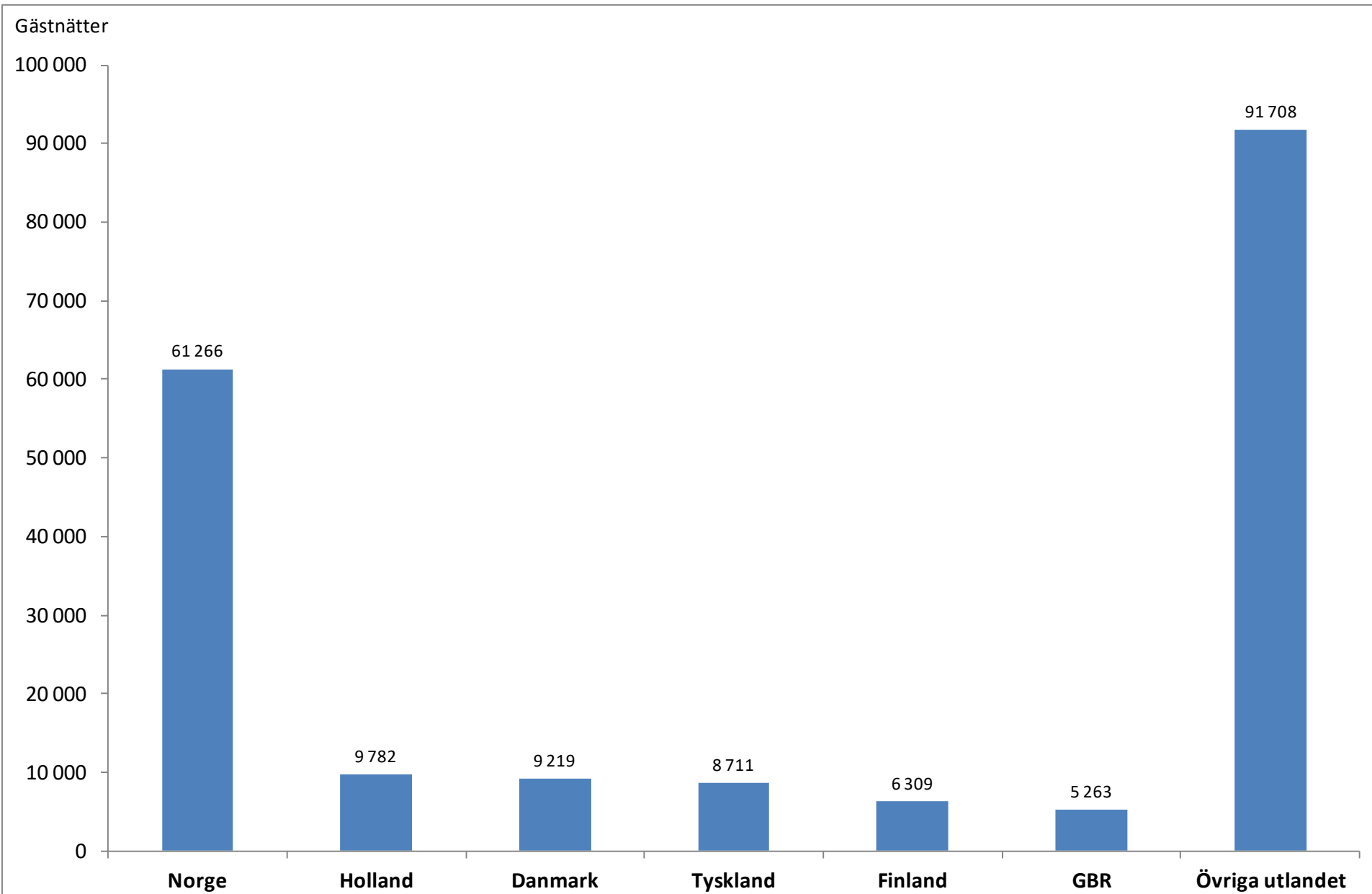
# Gästnätter månadsvis – totalt 2 217 404 gästnätter



# Gästnätter månadsvis – svenska och utländska



# Länderfördelning - årsbasis



# Detaljerat period 1

## JÄMTLANDS LÄN

Har ni i ert hushåll haft besök av någon/några personer (släkt/vänner) som har övernattnat hos er under perioden MAJ-AUGUSTI?

		Motsv antal hushåll
Ja	53%	34 228
Nej	46%	29 702
Vet ej/minns ej	1%	495

### Hade ni några besök i maj?

		Motsv antal hushåll
Ja	19%	12 065
Nej	77%	49 498
Vet ej/minns ej	4%	2 862

### Antal gästnätter i maj totalt

varav svenska	156 124
varav utländska	8 524

### Hade ni några besök i juli?

		Motsv antal hushåll
Ja	30%	19 040
Nej	67%	43 351
Vet ej/minns ej	3%	2 034

### Antal gästnätter i juli totalt

varav svenska	328 487
varav utländska	40 016

### Hade ni några besök i juni?

		Motsv antal hushåll
Ja	26%	16 899
Nej	71%	45 532
Vet ej/minns ej	3%	1 994

### Antal gästnätter i juni totalt

varav svenska	189 824
varav utländska	168 689
	21 136

### Hade ni några besök i augusti?

		Motsv antal hushåll
Ja	23%	14 837
Nej	75%	48 183
Vet ej/minns ej	2%	1 405

### Antal gästnätter i augusti totalt

varav svenska	150 274
varav utländska	117 556
	32 719

# Detaljerat period 2

## JÄMTLANDS LÄN

Har ni i ert hushåll haft besök av någon/några personer (släkt/vänner) som har övernattnat hos er under perioden SPETEMBER-DECEMBER?

		Motsv antal hushåll
Ja	54%	34 878
Nej	45%	29 186
Vet ej/minns ej	1%	361

### Hade ni några besök i september?

		Motsv antal hushåll
Ja	23%	14 674
Nej	73%	47 191
Vet ej/minns ej	4%	2 560

### Antal gästnätter i september totalt

varav svenska	137 726
varav utländska	4 115

### Hade ni några besök i november?

		Motsv antal hushåll
Ja	17%	11 134
Nej	79%	51 039
Vet ej/minns ej	3%	2 252

### Antal gästnätter i november totalt

varav svenska	75 445
varav utländska	9 364

### Hade ni några besök i oktober?

		Motsv antal hushåll
Ja	20%	12 740
Nej	76%	48 994
Vet ej/minns ej	4%	2 691

### Antal gästnätter i oktober totalt

varav svenska	107 887
varav utländska	5 593

### Hade ni några besök i december?

		Motsv antal hushåll
Ja	40%	25 715
Nej	59%	38 081
Vet ej/minns ej	1%	629

### Antal gästnätter i december totalt

varav svenska	389 263
varav utländska	24 875

# Detaljerat period 3

## JÄMTLANDS LÄN

Har ni i ert hushåll haft besök av någon/några personer (släkt/vänner) som har övernattnat hos er under perioden JANUARI-APRIL?

		Motsv antal hushåll
Ja	45%	29 225
Nej	54%	34 875
Vet ej/minns ej	1%	325

### Hade ni några besök i januari?

		Motsv antal hushåll
Ja	25%	15 865
Nej	74%	47 727
Vet ej/minns ej	1%	833

### Antal gästnätter i januari totalt

varav svenska	206 027
varav utländska	198 496
	7 532

### Hade ni några besök i mars?

		Motsv antal hushåll
Ja	20%	13 099
Nej	79%	50 697
Vet ej/minns ej	1%	629

### Antal gästnätter i mars totalt

varav svenska	112 228
varav utländska	101 814
	10 414

### Hade ni några besök i februari?

		Motsv antal hushåll
Ja	18%	11 395
Nej	81%	52 092
Vet ej/minns ej	1%	938

### Antal gästnätter i februari totalt

varav svenska	124 313
varav utländska	115 131
	9 182

### Hade ni några besök i april?

		Motsv antal hushåll
Ja	24%	15 519
Nej	76%	48 647
Vet ej/minns ej	0%	259

### Antal gästnätter i april totalt

varav svenska	187 334
varav utländska	168 545
	18 789