

Gästnattsstatistik

Boende hos släkt och vänner
Jämtland Härjedalen 2022-2023

Projektet Besöksnäringens roll för regional utveckling, genomförs av
Jämtland Härjedalen Turism med stöd från
Region Jämtland Härjedalen och den Europeiska regionala utvecklingsfonden.

REGION
JÄMTLAND
HÄRJEDALEN

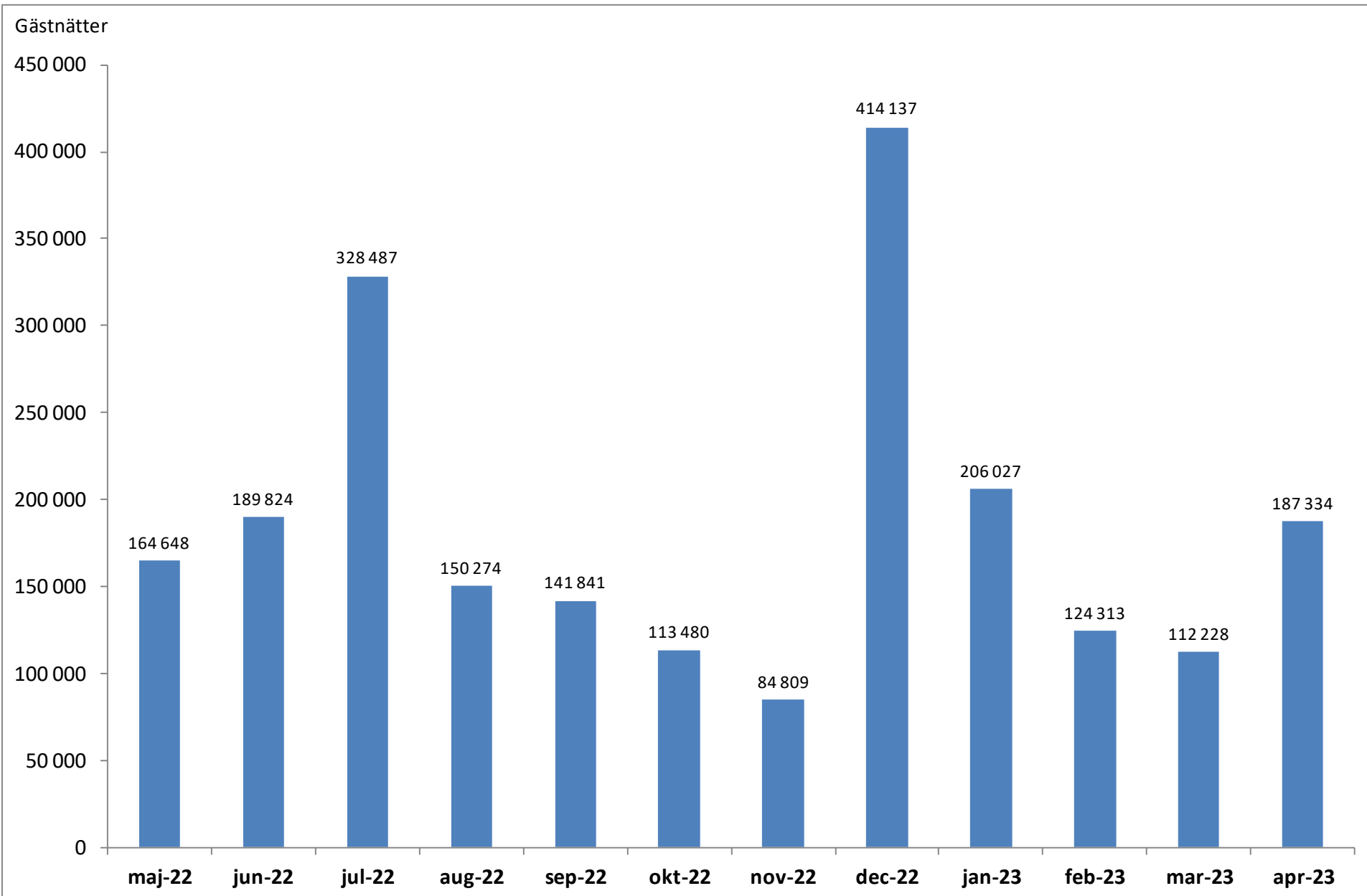


EUROPEISKA
UNIONEN
Europeiska
regionala
utvecklingsfonden

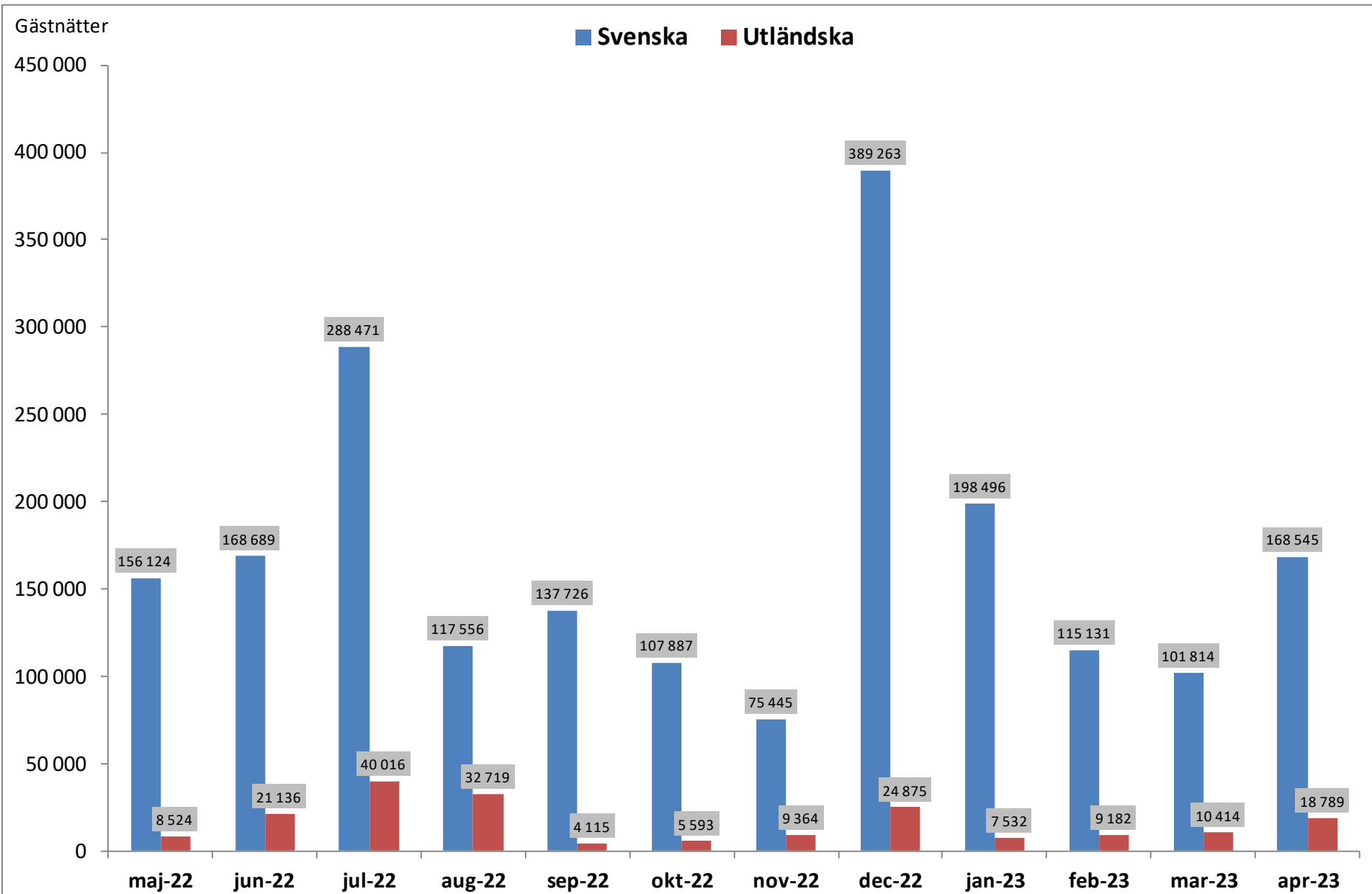
Bakgrund

- Telefonintervjuer vid 3 separata tillfällen
- Slumpmässigt hushållsurval
- Vid varje tillfälle genomgång av föregående 4 månader
- Svarsunderlag per mättillfälle 1000 intervjuer

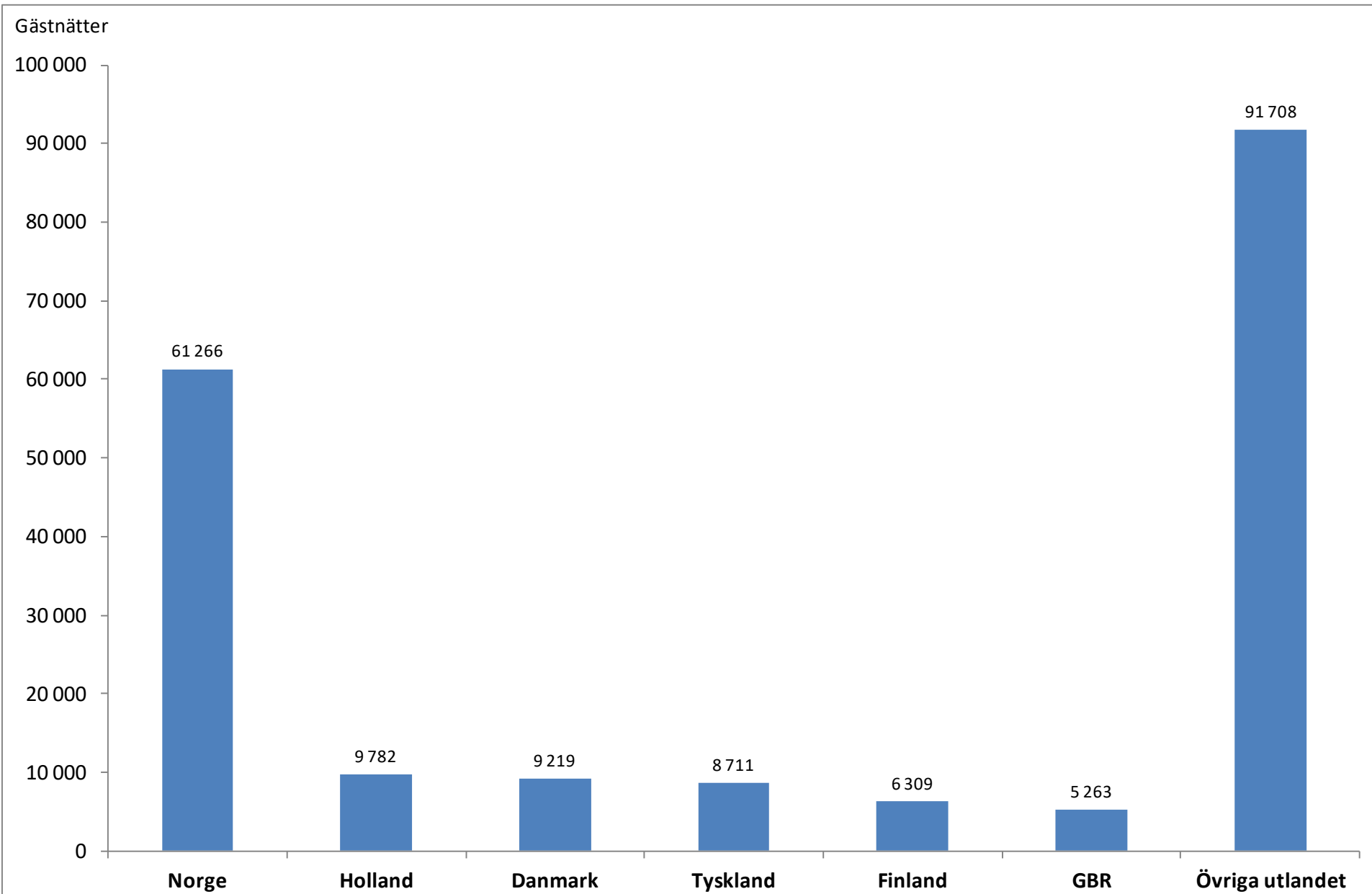
Gästnätter månadsvis – totalt 2 217 404 gästnätter



Gästnätter månadsvis – svenska och utländska



Länderfördelning - årsbasis



Detaljerat period 1

JÄMTLANDS LÄN

Har ni i ert hushåll haft besök av någon/några personer (släkt/vänner) som har övernattnat hos er under perioden MAJ-AUGUSTI?

		Motsv antal hushåll
Ja	53%	34 228
Nej	46%	29 702
Vet ej/minns ej	1%	495

Hade ni några besök i maj?

		Motsv antal hushåll
Ja	19%	12 065
Nej	77%	49 498
Vet ej/minns ej	4%	2 862

Antal gästnätter i maj totalt

varav svenska	156 124
varav utländska	8 524

Hade ni några besök i juli?

		Motsv antal hushåll
Ja	30%	19 040
Nej	67%	43 351
Vet ej/minns ej	3%	2 034

Antal gästnätter i juli totalt

varav svenska	328 487
varav utländska	40 016

Hade ni några besök i juni?

		Motsv antal hushåll
Ja	26%	16 899
Nej	71%	45 532
Vet ej/minns ej	3%	1 994

Antal gästnätter i juni totalt

varav svenska	189 824
varav utländska	168 689
	21 136

Hade ni några besök i augusti?

		Motsv antal hushåll
Ja	23%	14 837
Nej	75%	48 183
Vet ej/minns ej	2%	1 405

Antal gästnätter i augusti totalt

varav svenska	150 274
varav utländska	117 556
	32 719

Detaljerat period 2

JÄMTLANDS LÄN

Har ni i ert hushåll haft besök av någon/några personer (släkt/vänner) som har övernattnat hos er under perioden SPETEMBER-DECEMBER?

		Motsv antal hushåll
Ja	54%	34 878
Nej	45%	29 186
Vet ej/minns ej	1%	361

Hade ni några besök i september?

		Motsv antal hushåll
Ja	23%	14 674
Nej	73%	47 191
Vet ej/minns ej	4%	2 560

Antal gästnätter i september totalt

varav svenska	137 726
varav utländska	4 115

Hade ni några besök i november?

		Motsv antal hushåll
Ja	17%	11 134
Nej	79%	51 039
Vet ej/minns ej	3%	2 252

Antal gästnätter i november totalt

varav svenska	75 445
varav utländska	9 364

Hade ni några besök i oktober?

		Motsv antal hushåll
Ja	20%	12 740
Nej	76%	48 994
Vet ej/minns ej	4%	2 691

Antal gästnätter i oktober totalt

varav svenska	107 887
varav utländska	5 593

Hade ni några besök i december?

		Motsv antal hushåll
Ja	40%	25 715
Nej	59%	38 081
Vet ej/minns ej	1%	629

Antal gästnätter i december totalt

varav svenska	389 263
varav utländska	24 875

Detaljerat period 3

JÄMTLANDS LÄN

Har ni i ert hushåll haft besök av någon/några personer (släkt/vänner) som har övernattnat hos er under perioden JANUARI-APRIL?

		Motsv antal hushåll
Ja	45%	29 225
Nej	54%	34 875
Vet ej/minns ej	1%	325

Hade ni några besök i januari?

		Motsv antal hushåll
Ja	25%	15 865
Nej	74%	47 727
Vet ej/minns ej	1%	833

Antal gästnätter i januari totalt

varav svenska	206 027
varav utländska	198 496
	7 532

Hade ni några besök i mars?

		Motsv antal hushåll
Ja	20%	13 099
Nej	79%	50 697
Vet ej/minns ej	1%	629

Antal gästnätter i mars totalt

varav svenska	112 228
varav utländska	101 814
	10 414

Hade ni några besök i februari?

		Motsv antal hushåll
Ja	18%	11 395
Nej	81%	52 092
Vet ej/minns ej	1%	938

Antal gästnätter i februari totalt

varav svenska	124 313
varav utländska	115 131
	9 182

Hade ni några besök i april?

		Motsv antal hushåll
Ja	24%	15 519
Nej	76%	48 647
Vet ej/minns ej	0%	259

Antal gästnätter i april totalt

varav svenska	187 334
varav utländska	168 545
	18 789